




## Instructions radiosondes MétéoSuisse

Il existe deux types de radiosondes.

### La radiosonde simple :



### La radiosonde avec pompe à ozone :






## Recyclage de la « radiosonde simple »

Il est possible de recycler vous-même la « radiosonde simple » en suivant les instructions ci-dessous ; ou nous la retourner en vous référant au chapitre suivant.

### 1. Ouverture du couvercle de la radiosonde




Veuillez ouvrir le couvercle avec un tournevis aux deux endroits indiqués à l'extrémité de la radiosonde.





## 2. Recyclage des différents matériaux



- Piles → Recyclage batterie
- Platine électronique avec les deux antennes → Recyclage électronique
- Deux couvercles → Déchets ménagers
- Le ballon, la ficelle et le parachute → Déchets ménagers

### **Retourner la « radiosonde simple » ou avec « pompe à ozone »**

Il est possible de nous retourner la radiosonde simple si vous ne souhaitez pas la recycler vous-même.

Les radiosondes avec pompe à ozone étant réutilisables, nous vous serions très reconnaissant de nous la retourner.

Veillez l'expédier à cette adresse :

**Station aérologique  
MétéoSuisse  
Chemin de l'Aérologie 1  
CH-1530 Payerne**

Les frais d'envoi vous seront remboursés. Veuillez, à cet effet, joindre votre adresse lors de l'expédition de la radiosonde.

